

# Chiffres clés FHV



Nombre de cas Covid-19 traités dans les hôpitaux de la FHV (soins aigus somatiques):

## 733

1<sup>er</sup> vague (du 15 mars au 15 mai 2020)

## 1'782

2<sup>e</sup> vague (du 1<sup>er</sup> septembre au 31 décembre 2020)



Effectifs en EPT\*  
\*équivalents plein temps

## 6'940



Accouchements

## 5'285



Médecins  
EPT

## 1'087



Soignants  
EPT

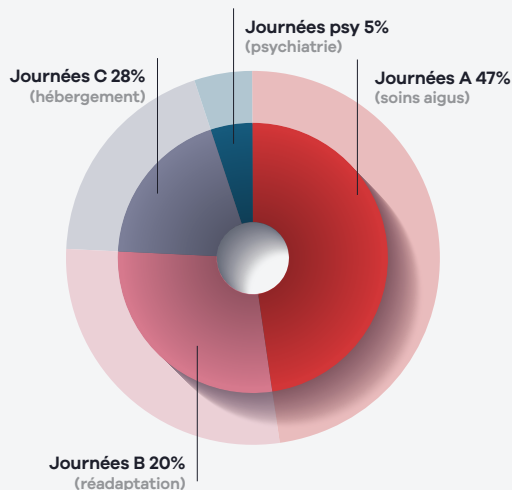
## 2'957



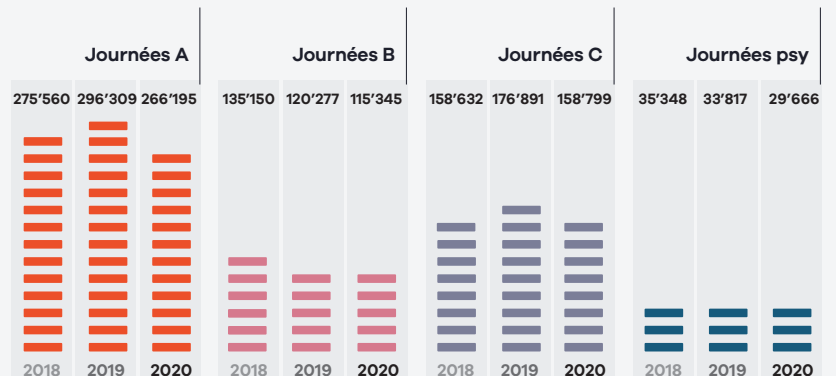
Journées d'hospitalisation

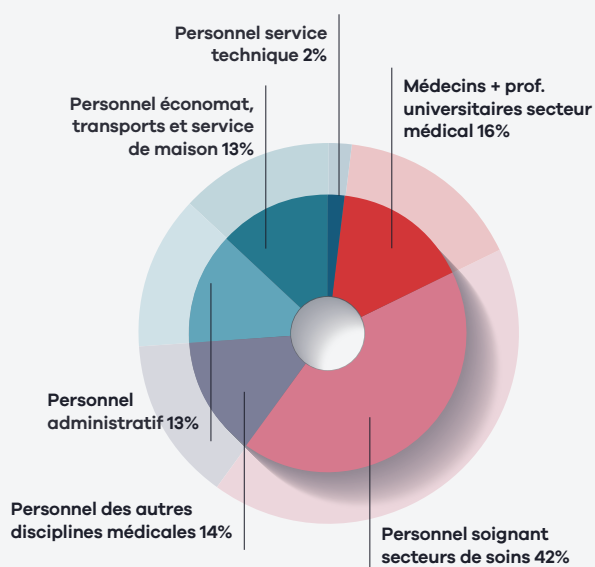
## 570'005

Cette baisse de 9% par rapport à 2019 est due à la baisse d'activité liée au Covid-19 et à l'arrêt de l'activité de la Fondation Miremont



### Répartition des journées d'hospitalisation





Répartition des collaborateurs selon l'âge et le genre (EPT)

**4'968**  
**1'972**

	Total en %	♀	♂
Médecins + prof. universitaires secteur médical	16%	565	521
Personnel soignant secteurs de soins	42%	2460	498
Personnel des autres disciplines médicales	14%	722	240
Personnel administratif	13%	685	220
Personnel éconamat, transports et service de maison	13%	530	382
Personnel service technique	2%	6	111

Répartition des effectifs en EPT par âge et par genre

